

# BBVA

Asset Management

 **GESTORES**  
de tu confianza

## Guía de consulta del número de cuenta, alta en la web, y de la información fiscal en:

[www.bbvaassetmanagement.com](http://www.bbvaassetmanagement.com)

Mayo 2022



**Mejor Estrategia de Sostenibilidad Global**

*Capital Finance International (CFI) 2022*

*Firmante de los Principios de Inversión Responsable de las Naciones Unidas*



*Firmante The Net Zero Asset Managers*





Asset Management

01

¿Cómo obtener el  
código cuenta cliente para  
darme de alta en la web?

01 A través de la página Web, hacemos clic en “Nuevo Usuario” en la parte superior.



Planes de pensiones de empleo  
Web: [www.bbvaassetmanagement.com](http://www.bbvaassetmanagement.com)



INFORMACIÓN disponible en todo momento sin necesidad de ser cliente del Banco

## 02 Nos aparecerá la siguiente información:

Alta de usuario en Pensiones BBVA

1. Datos usuario 2. Clave de acceso 3. Confirmación

RECIBIRA LA INF.DE SU CONTRATO POR CORREO POSTAL O POR CORREO ELECTRONICO SI LO TIENE VALIDADO

Para activar su acceso en Pensiones BBVA, indique los datos solicitados y pulse "Siguiente".

Número de Documento de identidad   
NIF (Incluyendo letra) o NIE (tarjeta de residencia)

Número de su cuenta Cliente de Pensiones   
[Mire dónde está el Código Cuenta Cliente](#) [Solicitud del Código Cuenta Cliente](#)

Si no dispone del documento donde viene informado el Código Cuenta Cliente puede solicitarlo aquí

El documento llegará vía email o postal en un plazo estimado de 24/48 horas según lo tuviese configurado. En caso de que sea vía email verificar que está correctamente validado.

He leído, comprendo y acepto el Tratamiento de Datos Personales


Para activar el acceso por DNI electrónico, tiene que activar primero, el alta por NIF o NIE y si dispone de un lector de tarjetas, dentro de Pensiones BBVA, en la opción de menú Datos Personales podrá activar como método de acceso el DNI electrónico. Además, cuando no disponga de lector de tarjetas, siempre podrá acceder por NIF o NIE.

[Siguiente](#)

# 03 Seguimos los siguientes pasos:

Alta de usuario en Pensiones BBVA

1. Datos usuario      2. Clave de acceso      3. Confirmación


 RECIBIRA LA INF.DE SU CONTRATO POR CORREO POSTAL O POR CORREO ELECTRONICO SI LO TIENE VALIDADO


Para activar su acceso en Pensiones BBVA, indique los datos solicitados y pulse "Siguiente".


Número de Documento de identidad   
NIF (Incluyendo letra) o NIE (tarjeta de residencia)

Número de su cuenta Cliente de Pensiones   
[Mire dónde está el Código Cuenta Cliente](#) [Solicitud del Código Cuenta Cliente](#)

Si no dispone del documento donde viene informado el Código Cuenta Cliente puede solicitarlo aquí

 El documento llegará via email o postal en un plazo estimado de 24/48 horas según lo tuviese configurado. En caso de que sea vía email verificar que está correctamente validado.

He leído, comprendo y acepto el Tratamiento de Datos Personales 

 Para activar el acceso por DNI electrónico, tiene que activar primero, el alta por NIF o NIE y si dispone de un lector de tarjetas, dentro de Pensiones BBVA, en la opción de menú Datos Personales podrá activar como método de acceso el DNI electrónico. Además, cuando no disponga de lector de tarjetas, siempre podrá acceder por NIF o NIE.

**Siguiente**

1. Introducimos nuestro Número de Documento de Identidad (DNI).
2. Hacemos clic en “Solicitud Código Cuenta Cliente”.
3. Hacemos clic en “Aquí”.

# 04 ¡Hecho!

Alta de usuario en Pensiones BBVA

1. Datos usuario 2. Clave de acceso 3. Confirmación

✓ RECIBIRÁ LA INF.DE SU CONTRATO POR CORREO POSTAL O POR CORREO ELECTRONICO SI LO TIENE VALIDADO

Para activar su acceso en Pensiones BBVA, indique los datos solicitados y pulse "Siguiete".

Número de Documento de identidad   
NIF (Incluyendo letra) o NIE (tarjeta de residencia)

Número de su cuenta Cliente de Pensiones   
[Mire dónde está el Código Cuenta Cliente](#) [Solicitud del Código Cuenta Cliente](#)

Si no dispone del documento donde viene informado el Código Cuenta Cliente puede solicitarlo aquí

**i** El documento llegará vía email o postal en un plazo estimado de 24/48 horas según lo tuviese configurado. En caso de que sea vía email verificar que está correctamente validado.

He leído, comprendo y acepto el Tratamiento de Datos Personales [m](#)

**i** Para activar el acceso por DNI electrónico, tiene que activar primero, el alta por NIF o NIE y si dispone de un lector de tarjetas, dentro de Pensiones BBVA, en la opción de menú Datos Personales podrá activar como método de acceso el DNI electrónico. Además, cuando no disponga de lector de tarjetas, siempre podrá acceder por NIF o NIE.

**Siguiete**

Recibirá su número de cuenta cliente en un documento que llegará vía email de manera inmediata, o vía correo postal en un plazo estimado de entre 7 y 10 días.

En caso de que sea vía email, por favor verificar que está correctamente validado.

**BBVA**

Asset Management

02

¿Cómo darme de alta en la  
web?

# 01 Visita [www.bbvaassetmanagement.com](http://www.bbvaassetmanagement.com) y haz clic en "Nuevo usuario":



Puedes darte de Alta de forma gratuita en la parte superior de la pantalla.

Visita nuestra web  
[www.BBVAAssetManagement.com](http://www.BBVAAssetManagement.com)





## 02 Rellena los siguientes campos del formulario:

Introduce tu Documento de Identidad y número de Cuenta Cliente de Pensiones.

Alta de usuario en Pensiones BBVA:

1 Datos usuario      2 Clave de acceso      3 Confirmación

Para activar su acceso en Pensiones BBVA, indique los datos solicitados y pulse "Siguiente".

Número de Documento de identidad	01234567A <small>NIF (incluyendo letra) o NIE (tarjeta de residencia)</small>
Número de su cuenta Cliente de Pensiones	01820000000000000000 <small><a href="#">Más sobre esta opción Cuenta Cliente</a></small>

He leído, comprendo y acepto el Tratamiento de Datos Personales

**i** Para activar el acceso por DNI electrónico, tiene que activar primero el alta por NIF o NIE y si dispone de un lector de tarjetas, dentro de Pensiones BBVA, en la opción de menú Datos Personales podrá activar como método de acceso el DNI electrónico. Además, cuando no disponga de lector de tarjetas, siempre podrá acceder por NIF o NIE.

**Siguiente**

# 03 Crea una contraseña para iniciar sesión:

Define una **Clave de Acceso** y establece la forma para la **reactivación de su clave** en caso de olvido.

Alta de usuario en Pensiones BBVA

1 Datos usuario 2 Clave de acceso 3 Confirmación

Defina una clave de acceso:

Clave de acceso:   
Entre 4 y 6 caracteres

Repita su clave de acceso:

Elija la opción para la reactivación de su clave, en caso de olvido

Teléfono móvil

Pregunta-Respuesta

Respuesta:

Acepto las Condiciones de contratación [\(24KB\)](#) [Condiciones pdf](#)  
CONTRATO DE ADHESIÓN AL SERVICIO. Lea y acepte las condiciones de contratación. Si lo desea, puede descargar el contrato en formato pdf o imprimirlo.

[Siguiente](#)

# 04 ¡Hecho!

Enhorabuena, ya puedes acceder a tu usuario en la web de **Pensiones BBVA**.



## ¿Necesitas más información?

- ✓ [www.bbvaassetmanagement.com/es/prevision-colectiva/](http://www.bbvaassetmanagement.com/es/prevision-colectiva/)
- ☎ Atención al partícipe: 900 108 599
- ✉ [pensionesbbva@bbvaam.com](mailto:pensionesbbva@bbvaam.com)

**BBVA**

Asset Management

03

¿Cómo puedo consultar mi  
información fiscal?

01

En la página principal de la web, haz clic en **“ACCESO”** en la parte superior derecha

The screenshot shows the BBVA Asset Management website homepage. At the top, there is a navigation bar with the BBVA Asset Management logo on the left, and links for 'PARTICULARES', 'PREVISIÓN COLECTIVA', 'Nuevo usuario', and 'Acceso' on the right. A yellow arrow points from the 'Acceso' button to the text in the adjacent block. Below the navigation bar is a large blue banner with the headline 'BBVA AM, galardonada como Mejor Equipo de Inversión Responsable en 2021' and a 'Más Información' link. Underneath the banner is a horizontal menu with icons and labels for 'Soluciones de Previsión', 'Simuladores', 'Actualidad', 'Sostenibilidad', 'Alta Newsletter', and 'Contacto'. The main content area features a grid of six cards. The top-left card shows a woman looking at a dandelion with a '4 min' indicator. The top-middle card is titled 'Pensiones y ahorro' and includes the text 'a largo plazo en el contexto actual' and a '3 min' indicator. The top-right card is titled 'Invitación Evento sobre Pensiones y Ahorro' and includes the text 'El día 28 de abril se celebrará de forma online el Evento Pensiones y Ahorro a largo...' and a 'Conocer más' link. The bottom-left card is titled 'BBVA Asset Management se une a la búsqueda de talento femenino a través del "Programa Jóvenes Mujeres en la Inversión 2022"' and includes a 'Ver noticia' link. The bottom-middle card is titled 'Tres principios de inversión para afrontar mejor las caídas de los mercados' and includes a 'Ver más' link. The bottom-right card is titled 'Declaración de la Renta 2021: qué debes saber para presentarla' and includes a 'Ver más' link.

# 02

Introduce tu usuario  
(NIF/NIE/Pasaporte/  
T. Anónima)  
y tu clave de acceso  
y pulsa **“ENTRAR”**

BBVA  
Asset Management

PARTICULARES PREVISIÓN COLECTIVA

Nuevo usuario Acceso

Menu

Hola, introduce tu usuario y clave de acceso y consulta tu Plan:

Usuario (NIF/NIE/Pasaporte/T.Anónima)

Clave de acceso

Entrar

¿Olvidaste tu clave de acceso?  
Entra con tu DNI electrónico

Si no eres usuario de Pensiones BBVA, solo tienes que crear tu clave de acceso.

Crear clave de acceso

# 03

En el menú de la parte derecha, haz clic en el apartado **“Información Fiscal”**

**BBVA**  
Asset Management

Notificaciones 11 Atención al cliente Mi perfil [Salir](#)

Mis planes Calculadora pensión pública Simulador aportaciones Simulador de cobro de planes

## Mis planes

Mis Planes ↑

NOMBRE PLAN CÓDIGO CUENTA PARTICIPE	VALOR PARTICIPACIÓN FECHA VALOR	PARTICIPACIONES	DERECHOS CONSOLIDADOS SALDO ANTERIOR 31/12/2006

Límite de aportación del ejercicio 2022: **1.500,00 €** Saldo Total: Saldo anterior i

i Saldo con derecho a reducción del 40% para el cobro en forma de capital según IRPF - Agencia Tributaria. Para País Vasco la reducción se aplicará sobre el total de los derechos consolidados con los límites que procedan. Para Navarra, la primera prestación cobrada en forma de capital tendrá una reducción del 40% sobre las aportaciones realizadas hasta el 31/12/2017, siempre que hayan transcurrido más de dos años desde la primera aportación.

- Notificaciones
- Correspondencia Virtual
- Información Fiscal**
- Designación de Beneficiarios
- Simulador Aportaciones
- Simulador Cobro Planes
- Calculadora Pensión Pública

# 04

Por último,  
bajo la columna  
**“Descargar”**, haz clic  
en el archivo  
**“Información Fiscal”**  
para descargar y  
consultar tu  
información fiscal

